


車いす用可搬形スロープ

安心と使いやすさにスマートさをプラス

ケアスロープ® J



介護保険レンタル対象品



ケアメディックス株式会社

業界初！連結式スロープ

ケアスロープ[®]J

《介護保険レンタル対象品》

- スロープ2台を専用ジョイント台に組み合わせる事で高段差に対応できます。
- 3つのパーツに分割ができるので運搬が容易です。
- 設置場所に応じて脚部の高さ調整ができます。
(アジャスターにより5cmの微調整が可能)
- 組合わせにより80cmの段差も解消できます。
- 最長で約5m70cmの長尺スロープになります。
- 各種パーツも取り揃えており簡単にメンテナンスができます。

NEW

ケアスロープ[®]J
専用 ジョイント台



ケアスロープ[®]Jとは

ケアスロープ2台、ジョイント台1台を組み合わせた車いす用の長尺スロープです。

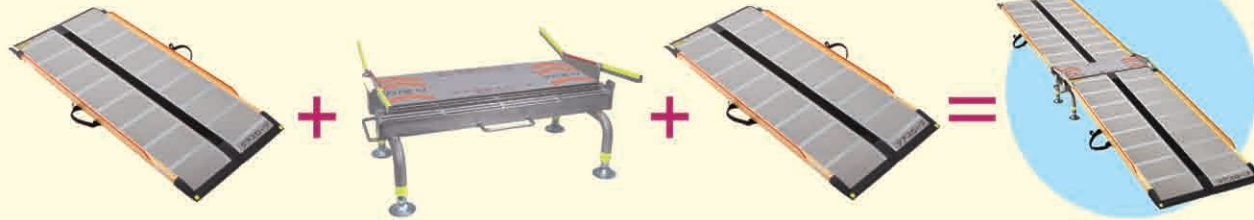
下端側ケアスロープ

新発売 ジョイント台
(品番:CS-J) **NEW**

上端側ケアスロープ

ケアスロープ[®]J

貸与マーク



☆CS-150～CS-285Cを上端・下端どちらに組み合わせてもご利用いただけるようになりました。

ケアスロープJとして
貸与マーク取得済み

パーツを分割することで
軽ワンBOXに3m超の
長いスロープが収納可能！

(CS-285Cの組み合わせを除く)



◆ ケアスロープJ 設置例 ①



このような問題を解決します！

- 既存の可搬型スロープでは限界
- 昇降機が置けない
- 住宅改修が出来ない / したくない

*画像は CSJ-390 (上端側 : CS-240C、下端側 : CS-150)

ケアスロープJ (ジョイント台) を使うことで、
緩やかな傾斜を実現し、介助者の負担軽減につながります。

◆ ケアスロープJ 設置例 ②



*画像は CSJ-350 (上端側：CS-200、下端側：CS-150)

このような問題を解決します！

- あがり框から外へ出る際、敷居によりスロープが掛けられない
- スロープの裏面に敷居があたり (シーソー状態) 安全に設置ができない

ケアスロープJ (ジョイント台) を使うことで、
様々な住宅環境に対応することが出来ます。

◆ ケアスロープJ設置例 ③

《設置前》



《設置後》



《設置前》



《設置後》



このような問題を解決します！

- 縁側から外出する際、『くつ脱ぎ石』や『花壇』などがあることでスロープや昇降機を設置できない

ケアスロープJ（ジョイント台）を使うことで、障害物を避けて外出することができます

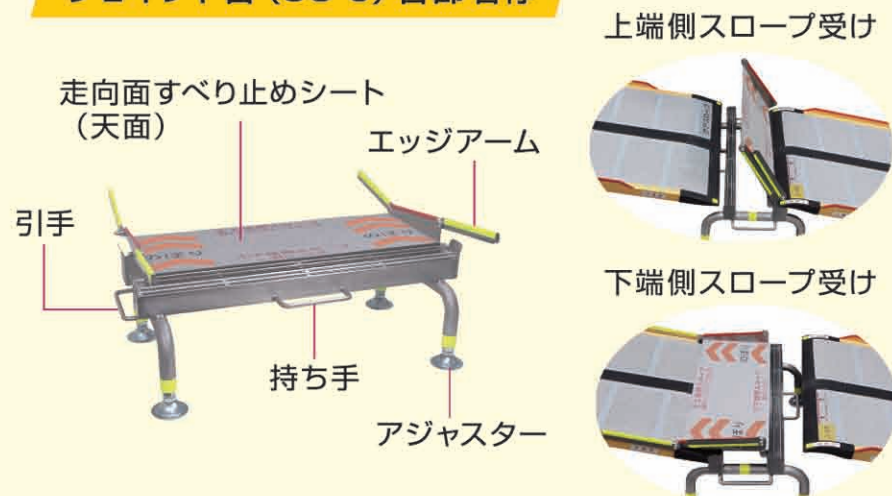
《 ジョイント台規格表 》

商品名	品番	幅×長さ×高さ	重量	最大耐荷重	材質	JANコード	希望小売価格+(税)
ジョイント台	CS-J	幅78cm × 長さ42.5cm × 高さ21~26cm	約12kg	300kg	ステンレス スチール アルミ	4958519520006	¥75,000+(税)



- ジョイント台にケアスロープをセットして、脱輪防止用のエッジアームで固定するだけの簡単設置！
特殊な工具は必要ありません。
(アジャスター調整時のみ 24mm レンチをご用意ください)
- メンテナンスパーツも各種取り揃えております。
詳細は最終ページ『製品に対するお問い合わせ先』までご連絡ください。

ジョイント台 (CS-J) 各部名称



《 製品規格表 》

使用スロープ		ケアスロープJ 品番早見表			
	CS-150				
使用スロープ	CS-150	CSJ-300 TAIS 00093-000022	CS-175	CSJ-350W TAIS 00093-000044	CS-200
	CS-175	CSJ-325 TAIS 00093-000023	CS-200	CSJ-375 TAIS 00093-000045	CS-240C
	CS-200	CSJ-350 TAIS 00093-000024	CS-240C	CSJ-400 TAIS 00093-000048	CS-285C
	CS-240C	CSJ-390 TAIS 00093-000025	CS-285C	CSJ-440 TAIS 00093-000049	
	CS-285C	CSJ-435 TAIS 00093-000043		CSJ-480 TAIS 00093-000051	
				CSJ-485 TAIS 00093-000050	
			CSJ-525 TAIS 00093-000052		CSJ-570 TAIS 00093-000053

*CS-150～CS-285Cまで、どのスロープを上端側・下端側に組み合わせても品番は変わりません。

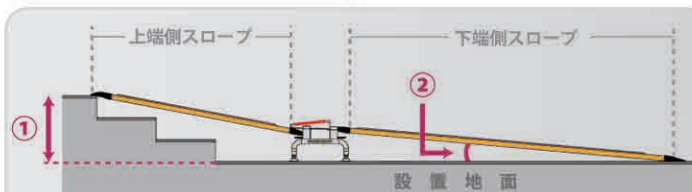
貸与マーク



上端側設置スロープ段差目安表

上端側 CS タイプ	上端側適応段差目安表 (図①部分の段差目安)
CS-150	38cm(8°)～53cm(12°)
CS-175	41cm(8°)～58cm(12°)
CS-200	44cm(8°)～63cm(12°)
CS-240C	50cm(8°)～71cm(12°)
CS-285C	56cm(8°)～81cm(12°)

『ケアスロープJ』設置例



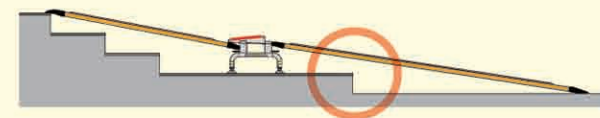
*ジョイント台と下端側スロープの設置地面がフラットである場合、下端側に設置するスロープの長さが長いほど、②の傾斜角度が緩やかになります。

【下端側適応段差目安】 CSタイプ・・・ジョイント台高さ (③の角度)

- CS-150・・・21cm(8°)～26cm(10°)
- CS-175・・・21cm(7°)～26cm(9°)
- CS-200・・・21cm(6°)～26cm(8°)
- CS-240C・・・21cm(5°)～26cm(6°)
- CS-285C・・・21cm(4°)～26cm(5°)

- ケアスロープ (CS-150～CS-285C) 2台とジョイント台を組み合わせた『ケアスロープJ』は、そのセット一式で介護保険レンタル対象品です。

～ このようなケースでも使えます ～



*階段の踊り場のような一段高い場所に設置することもできます。

製品に対するお問い合わせ先

ケアメディックス株式会社

〒113-0034

東京都文京区湯島 3-23-1

天神弥栄興産ビル 2F

TEL : 03-3837-0551 FAX : 03-3837-0554

www.caremed.co.jp